



Porte Engins

Gamme PEG-D



Option timon articulé
avec compensateur d'effort
sauf pour PEGD 25 TA 180 AF

PEGD 15 TA 130 AF
avec timon compensateur



Option feux à Led bi-voltage 12/24V



Descriptif Technique

- Châssis mécano-boulonné et galvanisé à chaud
- Timon articulé
- 2 rampes (bois+acier) longueur 1m50, largeur 308 mm
- Rampes arrières réglables en largeur
- Anti-vibration des rampes par silent bloc
- Béquillage automatique avec les rampes
- 7 étriers de sanglage
- Plancher bois, épaisseur 30 mm.
- Anneau d'attelage 42x68 ou 42x76
- Roue jockey TP avec roue escamotable
- Garde-boue polyéthylène renforcés

Mini

PEGD 15 = 25mm
PEGD 25/30 = 180mm
PEGD 35/40 = 580mm
PEGD XL = 580mm

Maxi

PEGD 15 = 350mm
PEGD 25/30 = 780mm
PEGD 35/40 = 1090mm
PEGD XL = 1260mm

Ecartement rampes


Porte Engins Gamme PEG-D




Options



Roze de secours



Convertisseur 12/24V.



Boite à rotule



Butée de rouleau réglable

Chaines d'arrimage




Antivol coiffant pour anneau avec support intégré sur la remorque

3^e rampe de montée



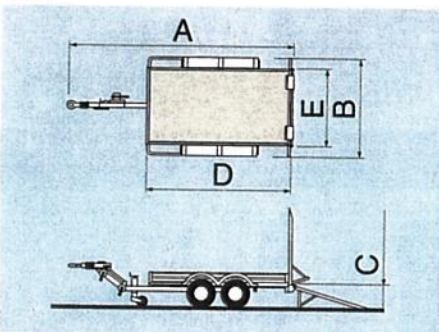
Garde-boue polyéthylène renforcés.



Rampes bois/acier ou aluminium.
Anti-vibration par silent bloc.



Roue jockey renforcée escamotable.
Roue métal.



Série Timon articulé réglable	PTC kg	Charge Utile* kg	←					→		Série Flèche en "V"
			A LONG. hors tout	B LARG. hors tout	C HAUT. plat. vide	D LONG. utile châssis**	E LARG. utile châssis**	ESSIEUX	ROUES	
PEGD 15 TA 130 AF	1300	960	3670	1610	430	1560	980	1 x 1300kg	185R14C	
PEGD 25 TA 180 AF	1800	1275	4880	2035	430	2550	1400	1 x 1800kg	185R14C	
PEGD 25 TA 200 AF	2000	1390	4610	2035	430	2550	1400	2 x 1300kg	185R14C	PEGD 25 V 200 AF
PEGD 25 TA 250 AF	2500	1850	4610	2035	430	2550	1400	2 x 1300kg	185R14C	PEGD 25 V 250 AF
PEGD 30 TA 250 AF	2500	1825	5000	2035	430	3050	1400	2 x 1300kg	185R14C	PEGD 30 V 250 AF
PEGD 30 TA 350 AF	3500	2805	5400	2035	430	3050	1400	2 x 1800kg	185R14C	PEGD 30 V 350 AF
PEGD 35 TA 350 AF	3500	2740	5900	2345	430	3550	1720	2 x 1800kg	185R14C	PEGD 35 V 350 AF
PEGD 35 TA XL 350 AF	3500	2670	5900	2510	430	3550	1880	2 x 1800kg	185R14C	
PEGD 40 TA 350 AF	3500	2660	6360	2345	430	4050	1720	2 x 1800kg	185R14C	PEGD 40 V 350 AF
PEGD 40 TA XL 350 AF	3500	2610	6360	2510	430	4050	1880	2 x 1800kg	185R14C	

* Charge utile avec rampes ALU gain de 45 kg

** Hauteur utile des ridelles 150 mm